1)

1) Πληκτρολογούμε www.ezgif.com

2)

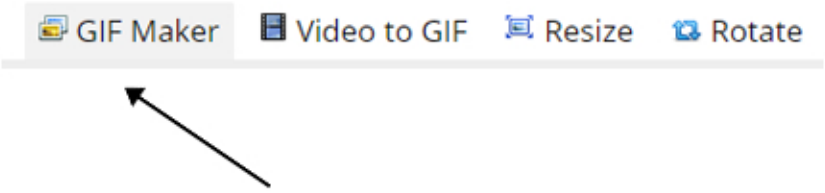

2) Κλικάρουμε το κουμπί “GIF maker”

3)

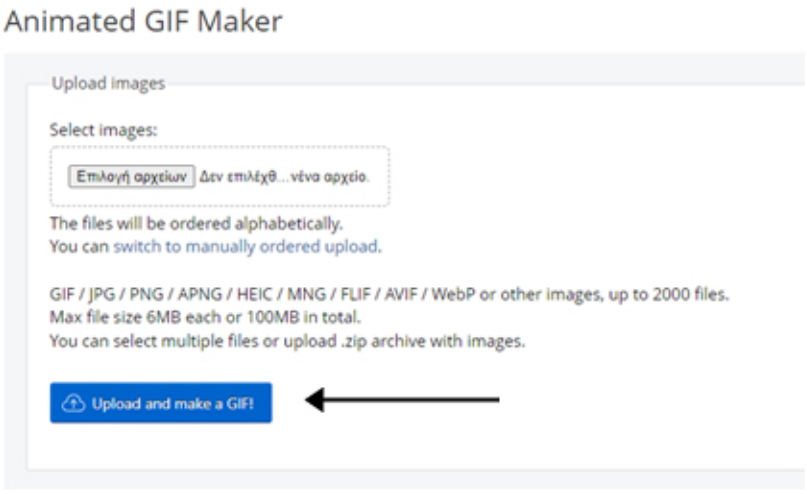

3) Κλικάρουμε στο “επιλογή αρχείου και επιλέγουμε όλες τις φωτογραφίες που θέλουμε να παίζουν στην σειρά από τα αρχεία του υπολογιστή μας. Όταν είμαστε έτοιμοι κλικάρουμε “Upload and make a GIF”.

4)

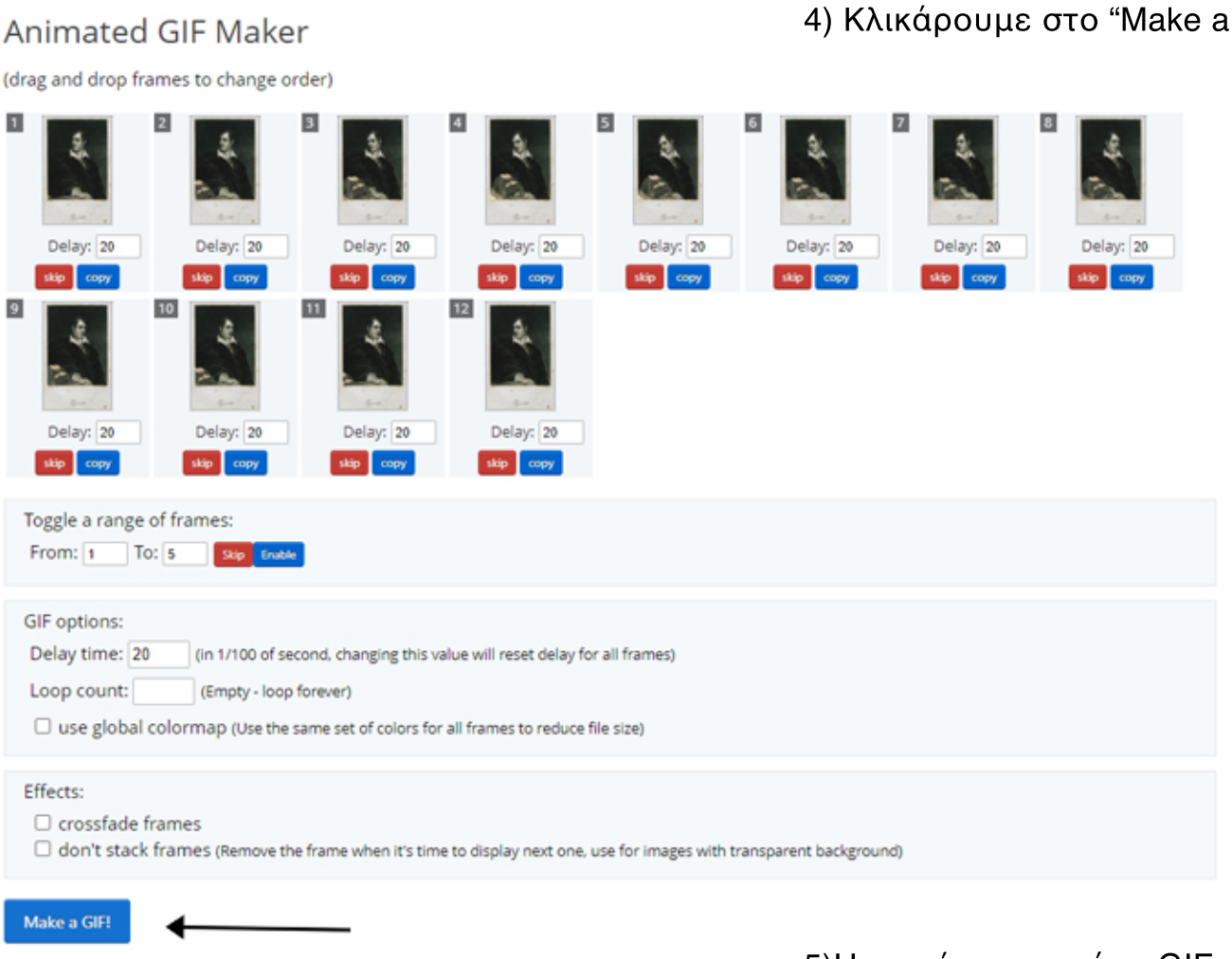

4) Κλικάρουμε στο “Make a GIF”.

5)Η κινούμενη εικόνα GIF είναι έτοιμη! Απλώς πατάμε δεξί κλικ και “αποθήκευση εικόνας ως..”